

Soufflettes

Soufflette progressive



caractéristiques

- > Corps en matériau composite
- > Gâchette souple progressive
- > Ergonomique
- > Bec effilé et coudé

avantages

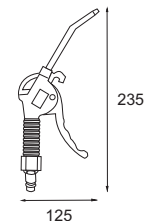
- > Robuste, isolante et antidérapante
- > Ajustement précis du débit d'air
- > Soufflage directionnel
- > Niveau sonore réduit

accessoires

> 1 raccord rapide RAC 514

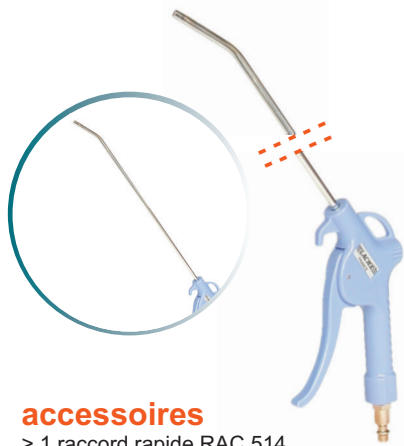
Référence	Bec longueur mm	Consommation d'air		Pression d'utilisation bar	Ø int. Tuyau recom. mm
		l/mn	M³/h		
vc 310 800 bl 310 802	110	170	10	12 maxi	6 - 8

Niveau sonore 91 dB(A) - Vibration 1,1 m/s² - Entrée d'air 1/4" BSP/NPT



Poids : 0,13 kg

Soufflette progressive bec long



caractéristiques

- > Corps en matériau composite
- > Gâchette souple progressive
- > Ergonomique
- > Bec 300 mm effilé et coudé

avantages

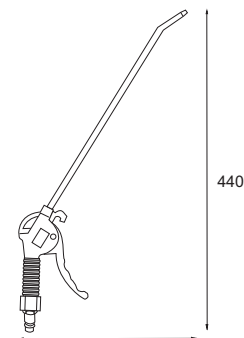
- > Robuste, isolante et antidérapante
- > Ajustement précis du débit air
- > Confort d'utilisation
- > Plus grande accessibilité

accessoires

> 1 raccord rapide RAC 514

Référence	Bec longueur mm	Consommation d'air		Pression d'utilisation bar	Ø int. Tuyau recom. mm
		l/mn	m³/h		
vc 310 900	300	170	10	12 maxi	6 - 8

Niveau sonore 91 dB(A) - Vibration 1,1 m/s² - Entrée d'air 1/4" BSP/NPT



Poids : 0,16 kg

Les + produit

Bec effilé et coudé

Corps en matériau composite

Gâchette souple progressive

"Anneau" de suspension

Poignée ergonomique meilleure prise en main

Raccord rapide facilité de raccordement

